



(//www.bosch-professional.com/ec/es/)

(//www.bosch-professional.com/ec/es/servicios/servicio-postventa/encuentre-centros-de-servicio/)

Heavy Duty (//www.bosch-professional.com/ec/es/heavy-duty-226567-ocs-c/) GWS 18V-180 PC Professional



< Heavy Duty

GWS 18V-180 PC PROFESSIONAL

AMOLADORA INALÁMBRICA BITURBO



1 / 18



Funciones y características principales



Profundidad de corte similar a la de una amoladora grande, pero con el tamaño y peso de una pequeña

- Gracias a su disco de 180 mm y al pequeño cabezal del engranaje, la misma profundidad de corte que una amoladora de 230 mm, pero con un 35 % menos de peso
- Tecnología BITURBO Brushless para cortar rápido en diversos materiales como metal, concreto, ladrillo y baldosas
- Interruptor PROtection, sistema de frenado inteligente, KickBack Control para ofrecer mayor protección del operador


Tu selección

- ✓ con empuñadura auxiliar antivibración (Vibration Control) (1 602 025 0A0)

Cambiar versión

Actualmente no está disponible online

Comprobar la disponibilidad in situ

 Encontrar un distribuidor local


GWS 18V-180 PC PROFESSIONAL

✓ TU SELECCIÓN



**con empuñadura auxiliar antivibración
(Vibration Control) (1 602 025 0A0)**

Número de pedido: 0 601 9H6 EE1

 Encontrar un distribuidor local

Incluido en esta variante

- + Caja de cartón
- + Caperuza metálica de corte con cierre rápido
Número de pedido: 1 619 P16 650
- + Empuñadura auxiliar antivibración (Vibration Control)
Número de pedido: 1 602 025 0A0
- + Caperuza de protección
Número de pedido: 1 600 A02 84A

([https://www.bosch-professional.com/ec/es/products/gws-](https://www.bosch-professional.com/ec/es/products/gws-18v-180-pc-06019H6EE1)

DATOS TÉCNICOS

Datos adicionales

Voltaje de la batería	18 V
Velocidad en vacío	6.100 rpm
Velocidad sin carga, máx. nominal	7.000 rpm
Diámetro del disco	180 mm
Rosca del eje amolador	M14
Tamaño de perforación, diámetro	22,23 mm
Peso sin batería	2,8 kg

mostrar más >



GWS 18V-180 PC PROFESSIONAL: FURTHER INFORMATION

Product Highlights

Con su disco de 180 mm y su pequeño cabezal del engranaje, la GWS 18V-180 PC alcanza la misma profundidad de corte que una amoladora de 230 mm, pero con un 35 % menos de peso. Su tecnología BITURBO Brushless ofrece potencia suficiente para realizar cortes rápidos en diversos materiales. El alto nivel de protección del operador es uno de sus puntos fuertes: el interruptor PROtection desconecta inmediatamente la amoladora al soltar el interruptor y el KickBack Control evita contragolpes inesperados, mientras que el sistema de frenado inteligente reduce considerablemente el tiempo de frenado. Su módulo Bluetooth Connectivity ofrece servicios e información adicional sobre la herramienta directamente en la aplicación Toolbox.

Equipment & Application

El GWS 18V-180 PC corta todo tipo de metal, concreto, ladrillo y baldosas. La amoladora es compatible con todas las baterías y cargadores Bosch Professional de 18 V (sistema profesional de 18 V); para obtener la máxima potencia, utiliza ProCORE18V \geq 5,5 Ah.

FITS TO GWS 18V-180 PC PROFESSIONAL

EXPERT

Discos de corte EXPERT Diamond Metal Wheel 180 mm

Para amoladoras angulares grandes con contratuerca

Larga vida de corte de metal

EXPERT

Discos de corte EXPERT Diamond Metal Wheel 180 mm

Para amoladoras angulares grandes con contratuerca

Larga vida de corte de metal

EXPERT

Disco de corte con diamante EXPERT Multi Material

Para amoladoras angulares grandes con contratuerca

Larga duración para cortar materiales de construcción

Material

Material

Material

Variants:2

(<https://www.bosch-professional.com/ec/es/discos-de-corte-expert-diamond-metal-wheel-180-mm-2869701-ocs-ac/?>)

Variants:2



(<https://www.bosch-professional.com/ec/es/discos-de-corte-expert-diamond-metal-wheel-180-mm-2869701-ocs-ac/?>)

Variants:4

(<https://www.bosch-professional.com/ec/es/discos-de-corte-de-diamante-expert-multimaterial-2868971-ocs-ac/?>)

DESCARGAS

MANUAL DE USUARIO

-  [Manual de instrucciones | GWS 18V-180 PC \(PDF 7.3 MB\)](#)
-  [Insertar | Warranty card Bosch/Skil/Dremel \(PDF 2.8 MB\)](#)

SERVICIO DE ATENCIÓN AL CLIENTE

 **Teléfono**
+59 343719191

Lunes a viernes

08:00 a 18:00

Contacto (<mailto:Bosch.Atencioncliente@ec.bosch.com>)




PREGUNTAS FRECUENTES

Obtenga respuestas para las preguntas frecuentes sobre nuestros servicios

Saber más (<https://www.bosch-professional.com/ec/es/servicios/servicio-postventa/preguntas-frecuentes/>)



Síguenos

-  (<http://www.facebook.com/BoschHerramientasEcuador/>)
-  (<https://www.youtube.com/user/Boschherramientas>)
-  (<https://www.instagram.com>)

- Proveedor (<http://www.bosch-pt.com/ptlegalpages/de/ptde/es/pro/imprint/>)
- Política de privacidad (<https://www.bosch-pt.com/ptlegalpages/de/ptde/es/pro/privacy/>)
- Sobre Bosch (<https://www.bosch.ec/>)
- Sostenibilidad (<https://www.bosch-pt.com/ww/gb/en/company/sustainability/>)
- Carreras (<https://www.bosch.ec/carreras/>)
- Prensa (<https://www.bosch-presse.de/pressportal/de/en/news/>)
- Ajustes de privacidad ()
- Reportar una vulnerabilidad (<https://psirt.bosch.com/report-a-vulnerability/>)

